



看護学研究方法論 I 文献検索講習会事前課題1

2022年7月
附属図書館利用支援係



事前課題1の内容



① 医中誌Web

基本的な検索の流れ

② 医中誌Webの検索結果から

本文の入手へ

1

この事前課題の内容です。

みなさんすでに医中誌はよく使われているかと思いますが、あらためて基本的な検索の流れを確認し、さらに文献入手について見ていきたいと思います。

医中誌Webとは



概要

- 医学中央雑誌刊行会が作成する、国内の医学論文情報のインターネット検索サービス

内容

- 医学・歯学・薬学・看護学および獣医学などの関連分野の定期刊行物 約7,700誌から収録した約1,450万件（1946年～）の文献情報がインターネットで検索可能

* 学認サービスを通して、学外からも利用できます

2

医中誌Webの概要です。

医中誌Web へのアクセス



① 滋賀医科大学 図書館のマイライブラリメニューから「医中誌Web」をクリックします。

② ログイン画面が表示されますので【ログイン】をクリックします。

③ 医中誌Webの検索画面が表示されます。

学外（自宅等）から利用する場合、**学認サービス**でアクセスしてください

図書館HPトップにあるリンクよりアクセスしログインする

医中誌Webへのアクセス方法です。

①まず附属図書館トップページ

(<https://www.shiga-med.ac.jp/library/index.html>) を開き、左側のメニューにあるリンク【医中誌Web】をクリックします

②ログイン画面が表示されますので【ログイン】をクリック

③医中誌Webの検索画面が表示されます

医中誌Web 学外からの利用

学認サービスを使います

① 学術認証はこちらをクリック

② 滋賀医科大学を選択し
③ 選択をクリック

④ ユーザ名：メールアカウント(@より前)
パスワード：メールのパスワードを入力し、Loginをクリック

⑤ 1つめか2つめにチェック
⑥ 同意をクリック

学外から医中誌Webを使うには、【学認サービス】をお使いください。

①前のスライドと同様の手順で【医中誌Web】のログイン画面を開き、「学術認証はこちら」をクリック

②一覧から「滋賀医科大学」を選択

③【選択】ボタンをクリック

④ユーザ名：大学メールのアカウント(@より前の部分)、パスワード：大学メールのパスワードを入力し、【Login】をクリック

⑤1つめか2つめにチェックを入れ

⑥【同意】ボタンをクリック

ログインできましたか？

それではこれから一緒に検索をしていきましょう！

医中誌Web 検索のルール



検索のルール：

- ・キーワードが**どこか**に含まれるものがヒット
例：看護 → 「看護管理」「看護師」
- ・スペースを入れると、**AND検索**
例：花粉症 スギ → 「花粉症」と「スギ」の**両方を含む**文献
- ・著者名は、姓と名の間スペースを**入れない**
例：○ 佐々木雅也 × 佐々木 雅也

5

こちらが医中誌Webの検索画面です。

画面上部のサーチボックスに検索したい語を入力し、検索します。

検索のルールを少しご紹介します。

- ・何も指定をせずに検索した場合、入力した語が**どこか**に含まれるものがヒットします
- ・複数の語を入力した場合、間にスペースを入れると **AND検索** となります
- ・著者名で検索する際は、姓と名の間スペースを**入れず**に入力してください(スペースを入れると”AND検索”になってしまいます)

医中誌Web 基本的な検索の流れ



例題：

看護師のレジリエンス

について書かれた論文を探す

6

では、例題「看護師のレジリエンスについて書かれた論文を探す」に取り組んでみましょう。

医中誌Web キーワード検索



検索ボックスに「看護師」と入力し、Enter または
🔍 をクリック

「看護師のレジリエンスについての論文を探す」という場合、みなさんならどう検索されるでしょうか。

ここではシンプルに、

- ・看護師
- ・レジリエンス

で検索してみようと思います。

それでは検索ボックスに「看護師」と入力し、Enter または 検索ボタン (虫メガネマーク) をクリック！

医中誌Web キーワード検索



次に「レジリエンス」と入力し、「検索」をクリック

※ 検索結果数は 2022/6/27 時点のものです

8

「看護師」で検索した結果が、サーチボックスの下【検索履歴】に表示されます。

画面の例では 155,707件ヒットしていることが確認できます。(6/27時点の件数です)

その下に、ヒットした文献のデータが表示されています。

これらのデータは、表示形式:簡易表示、並び順:新しい順、1ページあたりの表示件数:30件 で表示されています。

では、もう1つのキーワード「レジリエンス」で検索してみましょう。

サーチボックスに残っている「看護師」を削除し、「レジリエンス」と入力して検索してください。

医中誌Web 履歴検索



「看護師」と「レジリエンス」両方のキーワードを含む文献を探す

→ 履歴プラス検索（AND検索）を使う

① かけ合わせたい履歴にチェック
② 論理演算子を選択
③ 「履歴プラス検索」をクリック

1回の検索で
キーワード1つに
するのがおすすめ

論理演算子（AND, OR, NOT）
を使って効率よく検索！

検索履歴	検索条件	件数
#1	(看護師/TH or 看護師/AL)	155,707件
#2	("レジリエンス(心理学)/TH or レジリエンス/AL)	3,436件

AND
AND
OR
NOT

履歴プラス検索

本文あり
1,511件

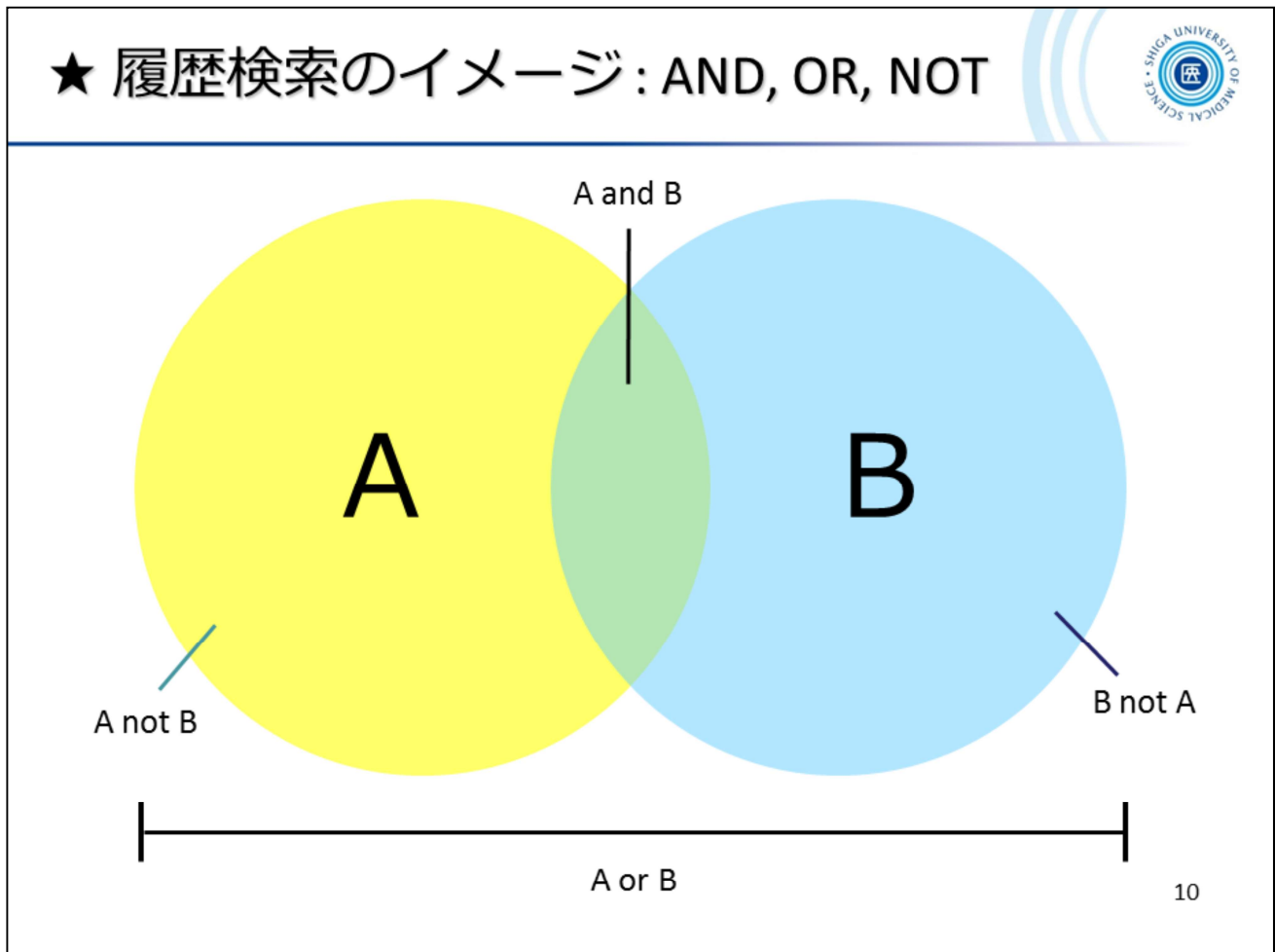
【検索履歴】に「レジリエンス」の検索結果も表示されました。
検索した履歴はこの【検索履歴】にどんどん追加されていきます。

それぞれの検索について、#1 #2 といった番号が付与されています。
これらはステップナンバーといい、このステップナンバーをクリックすると再度その検索結果を表示することができます。

いま、「看護師」と「レジリエンス」両方のキーワードを含む文献を探していますので、【履歴プラス検索】を使って2つの検索結果を掛け合わせてみましょう。

最新の検索履歴、#2「レジリエンス」の検索履歴にチェックが入った状態で、
#1「看護師」の履歴にもチェックを入れ、「AND」が選択されていることを確認し
【履歴プラス検索】をクリック！

★ 最初からサーチボックスに「看護師 レジリエンス」と入力して検索することも可能ですが、医中誌Webにはこの【履歴プラス検索】という便利な機能がありますので、
キーワードを1つずつ検索し、それぞれ何件ヒットするかを確認した上で【履歴プラス検索】で論理演算子(AND, OR, NOT)を使って効率よく検索していきましょう。



論理演算子 AND, OR, NOT のイメージ図です。

例題の場合ですと、A が「看護師」、B が「レジリエンス」の集合となり、図の中心【A and B】の部分が 看護師とレジリエンス両方のキーワードを含む文献の集合になります。

OR を使って【A or B】とした場合は、それぞれの集合を合わせた文献が検索できます。

似たような意味を持つ語を1つ1つ検索して OR でつなぐと、1つの大きなグループを作ることができます。

NOT は、重なった部分を除いたものを検索することができます。

【A not B】とした場合は、AとBが重なった部分を除いたA(黄色の部分) が検索されます。

NOT検索は残すべき文献を落とす危険も大きいので、使用にあたっては注意が必要です。

医中誌Web 検索結果を絞り込む



ヒット件数、ちょっと多い? → 検索結果を絞り込む

The screenshot shows the IZhoki Web search interface. On the left, there are filter sections for '絞り込み条件' (Filter) and '検索履歴' (Search History). The '絞り込み条件' section is expanded, showing options for '本文入手' (Full text) and '抄録' (Abstract). The '検索履歴' section shows three search queries: #1 (看護師/TH or 看護師/AL) with 155,707 hits, #2 ("レジリエンス(心理学)"/TH or レジリエンス/AL) with 3,436 hits, and #3 (#1 and #2) with 311 hits. The checkbox for #3 is checked. A red box highlights the '絞り込み条件' section, and another red box highlights the checked checkbox for #3. Red numbers 1 and 2 indicate the steps described in the text below.

- ① 絞り込みを行う履歴にチェックを入れ
- ② 「絞り込み条件」を展開します

11

さあ、#3 に「看護師」and「レジリエンス」の検索結果が表示されました。

6/27時点では、ヒット件数は311件でした。

300件程度であればざっとタイトルや抄録を確認していくこともできるかと思いますが、もう少し絞り込みたい場合やもっとたくさんヒットしたときなどは、以下の手順で検索結果を絞り込んでみましょう。

- ①絞り込みを行う履歴にチェック
- ②【絞り込み条件】の横にある 四角いマークをクリック

医中誌Web 検索結果を絞り込む



会議録以外の日本語文献に絞り込む

① 絞り込み条件を選択
② 「簡易表示」をクリック

③ 「履歴プラス検索」をクリック

有効!

検索履歴	条件	件数
#1	(看護師/TH or 看護師/AL)	155,707件
#2	("レジリエンス(心理学)/TH or レジリエンス/AL)	3,436件
#3	#1 and #2	311件
#4	(#3) and (LA=日本語 PT=会議録除く)	197件

例として、「会議録以外」の「日本語文献」に絞り込んでみます。

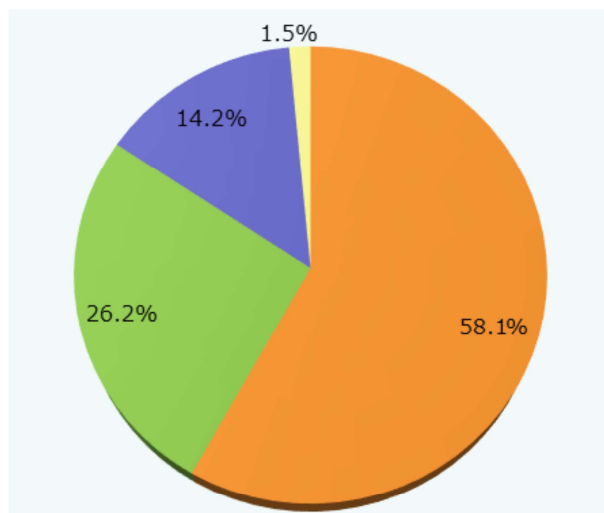
- ①【論文種類】の「会議録除く」と【論文言語】の「日本語」を選択
- ②右上【簡易表示】横の四角いマークをクリック
- ③【履歴プラス検索】をクリック

#4 として、絞り込んだ結果が検索履歴に表示されます。

みなさん何件になりましたか？

今回使った条件以外にもいろいろな項目がありますので、必要に応じて使ってみてください。

★ 医中誌収録文献の論文種類とその割合



- 会議録 (58.1%)
- 原著論文 (26.2%)
- 解説・総説 (14.2%)
- その他 (Q&A, 図説, 座談会, 講義, レター, 症例検討会, コメント, 一般) (1.5%)

※ データは2012年時点のもの

「会議録除く」の絞り込みが有効

■ 会議録

学会などで行われる研究発表の要旨、抄録および会報

■ 原著論文

独創性、新規性のある研究論文
* 症例報告も原著論文としている

■ 解説

あるテーマについて、その分野の専門家が解説した記事

■ 総説

あるテーマについて、関連文献に基づいて既知の事項、動向、研究状況、課題などを総括的に論評した論文、または「レビュー」「総説」と明記されている論文

* 諏訪部直子. (2013). わかりやすい医中誌Web検索ガイド. 1章2 医中誌に収録されている情報 (p.8-9). 日本医学図書館

13

医中誌Webに収録されている文献の種類について見ておきます。

先ほど絞り込み条件で「会議録除く」というのを使っていたきました。

医中誌Webでいう「会議録」とは、学会などで行われる研究発表の要旨や抄録といったものになります。

1ページに満たない短いものが多く、参考文献などもない場合が多いのですが、この「会議録」が医中誌Webのデータの約6割を占めているといわれており、何か検索をすると会議録ばかりヒットする、といった印象を受けるかもしれません。そこで、ヒット件数が多いときなどは「会議録除く」という絞り込みが効果的になります。

医中誌Web 検索結果の確認



- 検索結果の表示形式、件数、ソート順が変更できる

The screenshot shows the search results interface for Jikei Chugai Web. At the top, there are filters for 'すべて 197件' and '本文あり 106件'. Below that, there are icons for 'すべてチェック', '印刷', 'ダウンロード', 'メール', 'リンク', and '共有'. The main area shows a dropdown menu for '表示形式' (Display Format) with options: '簡易表示' (Simple Display), '詳細表示' (Detailed Display), 'タグ付き形式' (Tagged Format), and 'PubMed形式' (PubMed Format). Another dropdown menu for 'ソート順' (Sort Order) has options: '新しい順' (Newest), '取載誌発行順' (Journal Issue Order), '取載誌順' (Journal Order), and '筆頭著者名順' (First Author Name Order). A third dropdown menu for '件数' (Number of Items) has options: '10件', '30件', '50件', '100件', and '200件'. The page number is 'page 1 of 7' with a 'GO' button. A blue box highlights the detailed view options and the article title '頻度と二次元レジリエンス要因の関係'.

- 特定（複数）の文献レコードを詳細表示に変更する場合はチェックボックスにチェックを入れる
- 一つの文献レコードを詳細表示に変更する場合は、タイトルをクリックする

検索結果の確認をするにあたって、表示設定を変更することで見やすくなります。

表示形式の初期設定は【簡易表示】ですが、これを【詳細表示】に、表示件数を初期設定の【30件】から【200件】に変更してみてください。




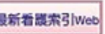

いかがですか？

抄録が読めたりキーワードの情報が見えることで、1つ1つの文献の情報がずいぶんわかりやすくなったのではないのでしょうか。

また、1ページあたりの表示件数が増えることでページを送らずに一覧できるのも、ちょっと便利かなと思います。

医中誌Web 文献レコードの構成



- | | |
|---|--|
| <p>① 新人看護師の自己効力感に対する認知行動療法アプローチの効果 パイロット研究</p> <p>② 森 貴弘(国立病院機構肥前精神医療センター 看護部), 國方 弘子, 多田 達史, 和田 晋一</p> <p>③ 日本精神保健看護学会誌(0918-0621)29巻1号 Page33-41(2020.06)</p> <p>④ 論文種類：原著論文</p> <p>⑤ シソーラス用語：*認知療法, <u>パイロットプロジェクト</u>, *自己効力感, *新人看護職, レジリエンス(心理学), <u>Salivary Alpha-Amylases</u>, <u>自己報告式質問調査</u></p> <p>⑥ チェックタグ：ヒト; 成人(19~44); 男; 女; 看護</p> <p>⑦ 本研究の目的は,新人看護師に対して自己効力感向上集団CBT介入を行うことで、その自己効力感,レジリエンス,認知とストレス反応に変化があるかを検証することである。看護師9名を対象に,全4回で構成する介入プログラムを実施した。実施前,実施直後,実施1ヵ月後に,一般性セルフ・エフィカシー尺度,看護師レジリエンス尺度,推論の誤り尺度を用いて自記式質問紙で測定した。プログラム毎の実施前後に唾液アミラーゼを測定した。統計解析は一元配置線形混合モデルを用い効果量を算出した。結果,新人看護師を対象にした自己効力感向上集団CBT介入は,「行動の積極性」「能力の社会的位置づけ」の自己効力感ならびにレジリエンスを向上させる可能性があること示唆された。また,集団で行うCBT介入は,聴き手に負担がかかる可能性があることから,リラックス効果を得るために,セッション終了後にアイスブレイクを設ける必要性が示唆された。(著者抄録)</p> <p>⑧ 2021249151, DOI : 10.20719/japmhn.19-025</p> <p>⑨    </p> <p>⑩  類似文献</p> | <p>① タイトル (論題)</p> <p>② 著者
※所属表示あり</p> <p>③ 掲載誌情報
※掲載誌, ISSN, 巻号, 頁, 刊行年</p> <p>④ 論文種類</p> <p>⑤ シソーラス用語
<u>医中誌フリーキーワード</u></p> <p>⑥ チェックタグ</p> <p>⑦ 抄録</p> <p>⑧ 文献番号、DOI</p> <p>⑨ リンクアイコン</p> <p>⑩ 類似文献</p> <p>※下線リンクをクリックすると、再検索できる</p> |
|---|--|

この文献の主題がわかる

シソーラス用語/医中誌フリーキーワードは新たな検索をする際の参考にもなります

15

ここで、医中誌Webのデータ、文献レコードの構成について見ておきます。

③掲載誌情報 には、この文献が“何という雑誌”の“何巻何号何ページ”に掲載されているのかが書かれており、文献入手においての手がかりとなります。

先ほど会議録について少し触れましたが、④論文種類 を見るとその文献の論文種類が確認できます。

⑤の シソーラス用語 / 医中誌フリーキーワード はとても重要です。

医中誌Webでは、それぞれの文献について索引付けが行われ、その文献の内容に適した統制語(シソーラス用語または医中誌フリーキーワード(※TwitterやInstagramのハッシュタグのようなもの))を付与しています。この項目を見ると、その文献が何について書かれているのかがわかるようになっています。また、それぞれの統制語で再検索することもできますので、新たな検索をする際の参考にもなります。

⑧の文献番号は、医中誌Webに収録される文献1つ1つに付与された番号です。この番号で検索することもできます。

⑩の類似文献は、医中誌が類似していると判断した文献が表示されます。参考にしてみるものよいと思います。

医中誌Web 検索結果の出力



* 出力方法 *

- 印刷
- ダウンロード：テキストファイルをダウンロード
- メール：指定したアドレスにメール添付でテキストファイルを送信
- クリップボード：一時的に保存
- ダイレクトエクスポート：EndNoteなどの文献管理ツールに保存

① すべてチェック

②

① 出力したい文献レコードにチェックを入れ、
② 出力方法を選択

「すべてチェック」は表示されているすべてが選択されます。
検索結果のすべてを選択したい場合は、表示件数を変更し
すべてを表示してから「すべてチェック」を選んでください

医中誌Webでは、検索した結果をいろいろな方法で出力することができます。

検索結果の少し上に、出力方法を示すアイコンが並んでいます。

左から、印刷・ダウンロード・メール・クリップボード・ダイレクトエクスポート となっています。

出力したい文献レコードにチェックを入れ、出力方法を選択してください。

【すべてチェック】にチェックを入れた場合は、「表示されているすべて」が選択対象となります。違うページのものは選択されませんのでご注意ください。

医中誌Web 出力：メール



メール送信

送信メールアドレス

コメント

出力形式 標準形式 タグ付き形式 PubMed形式 Refer/BibIX形式

出力内容 全項目 書誌情報 書誌情報+抄録

検索式の出力 なし あり (該当の検索式のみのみ) あり (すべての検索履歴)

ソート順 新しい順 収録誌発行順 収録誌種 筆頭著者名順

フォーマット 改行区切り CSV方式 TSV方式

どのような検索をしてその結果が得られたのか、検索式を出力しておくことは重要です

おすすめ!

こんなメールが届きます

件名	送信者	日時	サイズ
医中誌Web検索結果	医学中央雑誌刊行会	17:10:47	6.98K

検索結果をメールで出力する方法について見ていきます。

メールのアイコンをクリックすると、メール送信のための画面が表示されます。メールアドレスを入力し、出力形式やフォーマットを選んで送信ボタンをクリックしてください。(「TSV方式」を選んでおくと、エクセルできれいに開けます)

検索結果のリストは添付ファイルが届きます。

★【検索式の出力】という項目がありますが、ここはぜひ「あり(すべての検索履歴)」を選択してください。

どのような検索をしてその結果が得られたのかがわかるよう、また、検索の再現もできるよう、検索式を出力しておくことを強くおすすめします。

★ 添付されたファイルをエクセルで開く



The screenshot shows an email client window with the subject "医中誌Web検索結果" and sender "医学中央雑誌刊行会 <info@jamas.or.jp>". The attachment "ichu.tsv" is highlighted with a red box. A green callout bubble points to it with the text "① 名前を付けて保存". Below the email content, the "開く" (Open) button in the Excel ribbon is highlighted with a red box. A green callout bubble points to it with the text "② Excelを開き、「ファイルを開く」から保存したTSVファイルを開く". The "開く" dialog box is open, showing the "Downloads" folder with the "ichu TSVファイル 2.95 KB" file highlighted with a red box. A blue callout bubble points to the "すべてのファイル" (All files) option in the file type dropdown, with the text "「すべてのファイル」を選択". The "開く(O)" button at the bottom of the dialog is also highlighted with a red box. A blue callout bubble points to it with the text "「すべてのファイル」を選択". A blue box in the top right corner of the email window contains the text "※Excel2019の例です". The number "18" is in the bottom right corner of the screenshot area.

ここからは、TSV形式のファイルをエクセルで開く方法です。
こちらはExcel2019の例となります。

検索式がどのように出力されているか、確認してみてください。

★ 添付されたファイルをエクセルで開く



③ データのファイル形式「カンマやタブなどの...」を選択し、「次へ」

④ 区切り文字「タブ」にチェックを入れて、「次へ」

⑤ 列のデータ形式「G/標準」を選択し、「完了」

⑥ 「名前を付けて保存」でファイルの種類を「Excelブック」にして「保存」

こんな感じで開きます

A	B	C	D	E	F	G
#1	(認知症/TH or 認知症/AL)	[117,827件]				
#2	(家族看護/TH or 家族ケア/AL)	[18,834件]				
#3	#1 and #2	[820件]				
#4	(#3) and (DT=2015:2020 LA=日本語 PT=会議録除く)	[212件]				
2.02E+09	臨床心理士 田宮 沙紀 (精神科治療原着論文/*カウンセリング; 縦横ヒト; 成人 当センターで					
2.02E+09	認知症看護 内海 史子 (老年看護学原着論文/*高齢者看護;*認知症 ヒト; 看護 本研究の目的					
2.02E+09	経過がわか 菊本 由重 (ブチナース解説 *Alzheimer 介護負担(ヒト; 高齢者(65-79); 研					

医中誌Web 出力：クリップボード



いいなと思った文献情報を選択してクリップボードに一時保存し、後でまとめてダウンロードなどをするのが効率的です
ログインしている間、500件まで保存可能

気になる文献にチェックを入れてクリップボードアイコンをクリック → クリップボードに追加される

クリックするとクリップボードの中身が見られる

現在、クリップボードには 2 件の文献が保存されています。

すべてチェック

簡易表示 ▼ 新しい順 ▼ 30件 ▼

1 【がん患者さんと家族のはてなにこたえる Q&A100 OKワード・NGワードを知ってコミュカUP!】(章)家族からの質問・相談 本人は認知症。それでも治療を受けさせたい。これって家族のエゴ?
百瀬 華子(信州大学医学部附属病院 信州がんセンター)
YORI-SOUがんなーシング(2433-7390)2022春季増刊 Page258-259(2022.02)
2022107316

20

出力メニューの1つに【クリップボード】があります。

こちらはデータを一時保存する機能です。

気になる文献をクリップボードに一時保存し、後でまとめて見ることができます。

。

本文の入手 くるくる Linker



Shiga University of Medical Science
clecleLinker - くるくるリンカー

Online Journals VPN HELP Library Home Page VPN

論文書誌情報

論文タイトル: 川崎病診療におけるプレセプシンの有用性の検討
著者: 田尾, 克生
ジャーナル: 小児科診療
ISSN: 0386-9806 日付: 2019/05
巻: 82 号: 5 ページ: 669 - 674

論文情報
医中誌Webで調べた文献データが表示される

Step1. 全文を読むには、「論文」（論文への直接リンク）をクリックしてください。「論文」が無い場合は「ジャーナルトップページ」をクリックし、目次をたどって論文にアクセスしてください。

収録範囲	コンテンツへのリンク	リソース
1995 - 12カ月前	ジャーナル トップページ	Medical*Online

Step2. 上記に全文へのリンクが無ければ、冊子体の所蔵を確認してください

配架場所	巻号	年次
図書館	17-82, 83(1-8)	1954-2020

滋賀医科大学での所蔵を確認する(Search OPAC)

Step3. Step1.-Step2 でみつからない場合、文献複写の取り寄せを申し込むことができます
文献複写の取寄せを申し込む(InterLibrary Loan)

滋賀医科大学くるくる Linker
データベースの検索結果から
本文へとナビゲートする
リンクツール

Step1.

電子ジャーナルで
利用可能か確認

Step2.

冊子体の所蔵を確認

Step3.

学外より文献複写の取り
寄せを依頼 (有料)

21

ここからは、文献本文の入手についてご説明します。

医中誌Webの検索結果をご覧ください。どの文献データにも、紺色のアイコン「くるくるLinker」が表示されているかと思います。

この「くるくるLinker」は、文献入手をナビゲートするアイコンです。

「くるくるLinker」をクリックすると上記のような案内画面が表示されます。

【論文書誌情報】に、選んだ文献の情報が表示されています。

その下に、Step1. 2. 3. という文献入手のための手順が表示され、その手順にしたがって入手をすすめていきます。

本文の入手 くるくる Linker



Step1. 電子ジャーナルで利用できるかを確認

Shiga University of Medical Science
clecleLinker - くるくるリンカー

滋賀医科大学
附属図書館

Online Journals VPN HELP Library Home Page VPN

日本語

論文書誌情報 書誌情報を訂正する

論文タイトル: 病院に就業する看護師が展開する学習活動に関する研究 看護実践の質との関係に焦点を当てて
著者: 高橋, 聡子
ジャーナル: 看護教育学研究
ISSN: 0917-6314 日付: 2020/03
巻: 29 号: 1 ページ: 39 - 53

Step1. 全文を読むには、「論文」（論文への直接リンク）をクリックしてください。「論文」が無い場合は「ジャーナルトップページ」をクリックし、目次をたどって論文にアクセスしてください。

収録範囲	コンテンツへのリンク	リソース
1991 - 現在	論文 ジャーナルトップページ	J-STAGE 無料版

電子ジャーナルで見られる場合、本文へのリンク [論文](#) が表示される

「論文」をクリック



22

まず、Step1. で入手可能な文献の例を見ていきましょう。

医中誌Webで 文献番号: **2020232175** を入力し、検索してみてください。
(番号のみで検索可能です)

検索できましたら文献データに表示されている「くるくるLinker」をクリック
→ リンク案内画面が表示されます。

Step1. の【コンテンツへのリンク】に「論文」というリンクが表示されているかと思ひます。それでは、その「論文」をクリック！

*「論文」リンクがない場合は、「ジャーナルトップページ」から目次をたどって該当文献を探してください

本文の入手 くるくる Linker



The screenshot shows the J-STAGE website interface. The main content area displays the title of a research article: "病院に就業する看護師が展開する学習活動に関する研究" (Research on Learning Activities Developed by Nurses Working at Hospitals). Below the title, the authors' names and affiliations are listed. A red box highlights the "PDFをダウンロード (1108K)" button. A blue arrow points to this button, and a callout box says "Step1. の「論文」をクリックすると、提供元Webサイトから本文を電子ジャーナルで読むことができる" (Clicking the "Paper" in Step 1 allows you to read the full text from the provider's website in the electronic journal). Another callout box says "「PDFをダウンロード」をクリック" (Click "Download PDF"). A yellow callout box says "PDFが開く！" (PDF opens!). The page number "23" is visible in the bottom right corner.

J-STAGEというサイトで公開されている、この文献のページが開きましたでしょうか。画面右側の「PDFをダウンロード」をクリックすると、本文のPDFが開きます。

雑誌によってページの作りは様々ですが、「PDF」や「Full Text」といった文字やアイコンがあればそこから全文を入手することができます。

★ 電子ジャーナル利用の注意事項



禁止事項（違反すると大学全体で利用停止）

- 個人の研究・教育目的以外の利用
- 複製・再配布・データの改変・転売
- 一括または大量のダウンロードや印刷

過度なクリックはやめてください

※ ダウンロードとは、ファイル保存だけでなく
PC画面に電子ジャーナルの本文を表示させる
ことも含みます

24

先ほど見ていただいたような、インターネット上で読める雑誌を電子ジャーナルと呼んでいます。

とても便利なものですが、利用にあたってはいくつか禁止事項がありますのでご一読ください。

画面に本文を表示させるだけでも「ダウンロード」として扱われますので、ご注意ください。

本文の入手 くるくる Linker



Step2. 冊子体で入手できるかを確認

論文書誌情報

論文タイトル: 【セルフ・コンパッション リーダーが自分を思いやることで組織が豊かになる】3人の看護師長のケースで学ぶ 感情をコントロールできないときに、自分を大切にするためのエクササイズ

著者: 岸本, 早苗

ジャーナル: 看護管理

ISSN: 0917-1355 日付: 2020/11

巻: 30 号: 11 ページ: 988 - 998

書誌情報を訂正する

Step1. 該当の電子ジャーナルは見つかりませんでした

Step2. 上記に全文へのリンクが無ければ、冊子体の所蔵を確認してください

配架場所	巻号	年次
図書館	1-3, 4(1-5, 7), 5-30, 31(1-6)	1991-2021

[滋賀医科大学での所蔵を確認する\(Search OPAC\)](#)

Step1. で電子ジャーナルがないことがわかった

Step2. : 冊子体の所蔵情報が表示される
詳細は「[滋賀医科大学での所蔵を確認する](#)」で CanZo を確認

25

次に、Step2. で本文を入手する場合の例を見ていきます。

医中誌Webで 文献番号: **2021036325** を検索し、検索結果の「くるくるLinker」をクリックしてください。

リンク案内画面のStep.1 には「該当の電子ジャーナルは見つかりませんでした」と表示されたかと思えます。

そういった場合は、次の Step2. にすすみます。

Step2. に配架場所・巻号・年次の情報が表示されていれば、図書館にこの文献が掲載された雑誌が所蔵されているということになります。その場合、必ず該当巻号(この例の場合は 30巻11号)が所蔵されているかどうかを確認するようにしてください。

より詳しい情報を見るには、【[滋賀医科大学での所蔵を確認する\(Search OPAC\)](#)】のリンクをクリックしてください。

本文の入手 くるくる Linker



探している論文：『看護管理』
30巻 11号（2020年）に掲載

①

検索結果：1件

検索

②

ISSN：09171355

検索結果一覧へ戻る

看護管理 = Japanese journal of nursing administration
雑誌
Vol. 1, no. 1 (Jan./Feb. 1991). -- 医学書院, 1991. <SB00000429>

総合評価： レビューはまだありません。
登録タグ： 登録されているタグはありません

便利機能： [ブックマーク](#) [出力](#) [メール](#) [文献管理](#)

レビューを見る ▶ 詳細情報を見る

雑誌URL: 選択

一括所蔵一覧 1件

No.または巻号をクリックすると詳細情報を見ることができます。

No.	配置場所	巻号	年月次	雑誌状況	注記	アット
0001	図書館雑誌	1-3, 4(1-5, 7), 5-31, 32(1-6)	1991-2022	受入継続中		申込
0002	基礎看護 基礎看護					
0003	病院看護 部					

No.または
巻号を
クリック

③

所蔵一覧 1件~50件 (全193件)

一括所蔵一覧へ戻る

巻号や年月次を指定して、更に絞り込んだ所蔵情報を見ることができます。

巻号: 年月次: 巻号範囲

ナンバーをクリックすると所蔵詳細を見ることができます。

50件

No.	巻号	雑誌番号	巻号注記	年月次	配置場所	資料ID	次へ >>
0001	32(7)			20220 710	病院看護 部	0902823978	所蔵冊子の 一覧を表示
0002	32(7)			20220 710	基礎看護 基礎看護	0902823923	
0003	32(6)			20220 610	図書館2階 雑誌	0902822512	
0004	32(6)			20220 610	病院看護 部	0902821646	
0005	32(6)			20220 610	基礎看護 基礎看護	0902821500	
0006	32(5)			20220 510	図書館2階 雑誌	0902819756	
0007	32(5)			20220 510	病院看護 部	0902818620	
0008	32(5)			20220 510	基礎看護 基礎看護	0902818471	
0009	32(4)			20220 410	図書館2階 雑誌	0902816434	図書館2階 にあり!
0010	32(4)			20220 410	病院看護 部	0902816206	
0011	32(4)			20220 410	基礎看護 基礎看護	0902815455	
0012	32(3)			20220 310	図書館2階 雑誌	0902813054	

0067 30(7-1
2) p.591-
1132 2020 図書館2階
雑誌 3021100932

26

クリックすると【蔵書検索システムCanZo】にリンクします。

【検索】ボタンをクリックすると雑誌の情報が表示されますので、
【No.】または【巻号】の数字をクリックしてみてください。

【所蔵一覧】として、1号ごとの情報が表示されます。

いま探している 30巻11号(2020年)は 見つかりましたか？

【配置場所】が「図書館2階雑誌」となっていますので、図書館2階の雑誌書架にあるということが確認できました。

余談ですが、【配置場所】が「基礎看護」や「病院看護部」となっているものは、それぞれ研究室や病院の部署で所蔵されているものです。ご利用希望の場合は図書館のカウンターにご相談ください。ご自身の関係部署でしたら直接見に行ってみてください。

★ 図書館で和雑誌がどこにあるか



図書館2階



雑誌は雑誌名の
アルファベット順に
並んでいる

例：雑誌『看護管理』の場合
→ kangokanriと表し、
Kのところに並んでいる

1999年以前に発行
された和雑誌

2000年以降に発行
された和雑誌

集密書架

開架書架



27

滋賀医大の図書館では、和雑誌は全て2階にあります。

2000年以降に発行されたものは開架書架に、1999年までに発行されたものは奥の集密書架に、それぞれ雑誌名のアルファベット順に並んでいます。

いま探している『看護管理』という雑誌は、開架書架のKのところにあります。書架の見出しや壁面のリストを参考に探してみてください。

本文の入手 くるくる Linker



Step3. 文献複写物の取寄せを申し込む

論文書誌情報 書誌情報を訂正する

論文タイトル: 2型糖尿病患者のセルフケア行動自己評価質問票の作成
 著者: 浅田, 優也
 ジャーナル: 看護実践学会誌
 ISSN: 1882-2428 日付: 2020/03
 巻: 32 号: 2 ページ: 44 - 51

Step1. 該当の電子ジャーナルは見つかりませんでした

Step2. 上記に全文へのリンクが無ければ、冊子体の所蔵を確認してください

滋賀医科大学での所蔵を確認する(Search OPAC)

Step3. Step1.-Step2 で見つからない場合、文献複写の取り寄せを申し込むことができます

文献複写の取寄せを申し込む(InterLibrary Loan)

Step1. & 2. で学内所蔵がない場合、学外からコピーの取り寄せができる

Step3. :
「文献複写の取寄せを申し込む」リンクをクリック

28

次は Step3. 学外から文献のコピーを取り寄せる方法です。

医中誌Webで 文献番号: **2020248250** を検索し、検索結果の「くるくるLinker」をクリックしてください。

リンク案内画面のStep.1 には「該当の電子ジャーナルは見つかりませんでした」と表示され、Step2. には所蔵情報が何も表示されていません。

その場合は、Step3. にすすみます。

【文献複写の取寄せを申し込む(InterLibrary Loan)】をクリックしてみましょう。

本文の入手 くるくる Linker



CanZoの「コピー取り寄せ」からマイライブラリへ

滋賀医科大学附属図書館
Shiga University of Medical Science Library

CanZo(蔵書検索) TOP 図書館 TOP よくある質問(FAQ)

目録検索 ▼ 利用者サービス ▼

外部データ受付 (open URL)

リンク元から送信された資料情報は以下の通りです。

検索結果 : 0件

データ情報

リンク元情報 : ichuweb(2020248250)
論文タイトル : 2型糖尿病患者のセルフケア行動自己評価質問票の作成
著者名 : 浅田優也
雑誌タイトル : 看護実践学会誌
ISSN : 18822428
発行年 : 2020-03
巻 : 32
号 : 2

関連情報

他大学資料確認

他大学(NII) : 同一条件検索
他大学(NII) : 同一書誌検索

他機関から取り寄せる

ILL複写依頼(コピー取り寄せ)
ILL複写依頼(複製依頼)

購入依頼

購入希望/公費図書発注

29

またまたCanZoの画面が表示されます。

画面右側【他機関から取り寄せる】の【ILL複写依頼(コピー取り寄せ)】をクリック！

本文の入手 くるくる Linker



マイライブラリ 認証画面が開く

利用者認証

利用者ID(または登録名)およびパスワードを入力してください

利用者ID(または登録名)

パスワード

ログイン 戻る

メールアドレスとパスワードを入力し、「ログイン」をクリック

利用者IDとパスワードは大学メールアドレス(@より前)・パスワードと共通

ILL複写依頼

資料の複写を依頼することが

依頼条件選択 ▶ 依

医中誌からくるくるLinkerを通過してきた場合は「雑誌」

依頼条件選択

以下の条件を設定の上、「次へ」ボタ

別ウィンドウへ

対象となる資料の種別を選択してください。

図書 雑誌

次へ

雑誌を選択し、「次へ」をクリック

30

図書館のパーソナルサービス マイライブラリ にログインします。

大学メールのアカウント(@より前)とパスワードを入力し、ログインしてみましょう。

「別ウィンドウで画面を開きます。よろしいですか?」と聞かれたら OK をクリックしてください。

【ILL複写依頼】画面が開きますので、雑誌がチェックされている状態で【次へ】をクリック。

本文の入手 くるくる Linker



依頼情報入力

1. 以下の資料情報を入力(確認)してください。

論文名: 2型糖尿病患者のセルフケア行動自己
 論文著者名: 浜田 優也
 * タイトル: 看護実践学会誌
 巻号: 32(2) ISSN: 18822428
 出版者:
 ページ: 44-51 出版年(西暦): 2020

2. 以下の依頼者情報を入力(確認)してください。

3. 以下の依頼情報を入力(確認)してください。

資料種別: 雑誌
 申込日: 2020/07/01
 カラーコピー:

4. 以下の支払方法を選択してください。
 ※依頼者情報(氏名・所属)が不明な場合は入力できません。
 支払区分: 私費 公費

予算詳細コード:

5. 通信欄

コメント:

依頼情報入力

1. 文献情報
2. 申込者情報
3. 依頼情報 (カラーコピーなど)
4. 支払区分 (公費・私費)
5. コメント

文献情報と申込者情報は予めセットされている

公費の場合は使用予算を選択
※公費使用については必ず所属長の許可を得てください

連絡事項があれば「コメント」に入力
例) 「〇月〇日までに入手希望」
「速達希望」など

入力できたら「申込」をクリック

【依頼情報入力】の画面が開きます。

先ほど検索した文献の書誌情報が既に入力された状態になっているかと思えます。

申込者情報に間違いがないか確認し、【支払区分】の選択等を行い、【申込】を押してすすんでいきます。

(今回は練習なのでここまで結構です)

実際に依頼される際、お急ぎの場合や何か連絡事項がありましたら【コメント】に書いておいてください。

本文の入手 くるくる Linker



依頼内容確認

以下の内容でILL依頼を行います。

資料情報

論文名：2型糖尿病患者のセルフケア行動自己評価質問票の作成
 論文著者名：浅田 優也
 タイトル：看護実践学会誌
 巻号：32(2) ISSN：18822428
 出版者：
 ページ：44-51 出版年(西暦)：2020

依頼者情報

依頼情報

資料種別：雑誌 サービス種別：複写
 申込日：2020/8/14
 カラーコピー：希望しない
 入手範囲：国内のみ

支払方法

支払区分：私費
 予算詳細コード：
 (課題番号)
 学内便送付：希望しない

通信欄

コメント：

決定

入力画面に戻る

内容を確認し、これでよければ
「決定」をクリック

- 通常1週間以内に到着
※ 急ぎの場合はご相談ください
- 図書館から到着メールを送信
- 私費の場合は、図書館カウンターにて受け渡し
- 公費は、学内便送付可
- 料金
モノクロ @35～50円
カラー @70～120円
× 枚数 + 送料
- ※ 文献複写取り寄せサービスは有料です

32

文献複写の取寄せを申し込まれた場合、通常1週間以内に到着します。

料金の目安は、コピー1枚あたりモノクロで35～50円程度、カラーコピーで70～120円程度、これに送料がかかります。

到着しましたら図書館からメールでお知らせしますので、私費でのお申込みの場合は図書館カウンターまで取りにお越してください。

公費の場合は学内便でお送りすることもできます。

ここまで【くるくるLinker】を使った文献の入手方法を見てきました。

何となくイメージできましたでしょうか。

これから研究をすすめていかれる中で、文献が必要になる場面は多いかと思います。

わからないこと、お困りのことがありましたらいつでも図書館にお問い合わせください。

本文の入手 リンクアイコン



- 文献データには「くるくる Linker」以外にも各種のリンクアイコンがあり、それぞれ別のデータベースへのリンクとなっている

- 「PDF」「フルテキスト」など表示されたアイコンは、リンク先で本文が入手できる



[メディカルオンライン]

FAXアイコンは申込データを送信すると、指定したFAX番号に全文が届く



[最新看護索引 Web]

第42回以降の『日本看護学会論文集』本文PDFを収録 (次ページ参照)



[機関リポジトリ]

機関リポジトリとは、大学等の機関で生み出された学術情報をインターネットを通じて公開するサービス
一部機関についてはオリジナルアイコンが表示される



33

医中誌Web の検索結果には、【くるくるLinker】以外にも様々なリンクアイコンが表示されることがあります。

それぞれ別のデータベースへのリンクとなっており、「PDF」「フルテキスト」などという文字が入ったアイコンは、リンク先で本文が入手できる場合が多いです。

このスライドに挙げたアイコンは、どれもリンク先で本文が入手できますので、読みたい文献に表示されていたらクリックしてみてください。

* メディカルオンラインのFAXサービスは、申込データを送信すると指定したFAX番号に文献が届きます。図書館のFAXを使っていただくこともできますので、ご希望の場合はお知らせください。

本文の入手 学外からの利用



* 学外から学認サービスで医中誌を使っている場合

メディカルオンライン

→ **学認サービス**でご利用ください

ログイン認証

ID

パスワード

OK リセット

学認認証の方はこちらへ

※この画面が繰り返し表示される場合はこちらへ

以降の手順はスライドno.4を
ご参照ください


34

学外から医中誌Webを使う場合は【学認サービス】でお使いいただくようにお伝えしていますが、本文の入手にあたって【メディカルオンライン】にアクセスする際、再度【メディカルオンライン】でも【学認サービス】にサインインする必要があります。

上記の画面が表示されましたら【学認認証の方はこちらへ】をクリックしてサインインを行ってください。

本文の入手 学外からの利用



最新看護索引Web  → VPNサービスでご利用ください

- ① VPNサービスに接続（VPNサービスについては次のスライドを参照）
- ② 図書館ウェブサイト > データベース > 最新看護索引web をクリック
- ③ 見たい文献を検索し、「本文を見る」アイコンをクリック

このアイコンをクリック

論題等で検索

35

リンクアイコンの1つに【最新看護索引Web PDF】というピンク色のアイコンがあります。こちらは「最新看護索引Web」というデータベースへのリンクとなっています。

「最新看護索引Web」は日本看護協会作成の看護の実践・研究・教育に関する文献情報を集めたデータベースで、第42回以降(2012～)の『日本看護学会論文集』本文PDFを収録しています。

学外から【最新看護索引Web】を利用するには【VPNサービス】に接続していただく必要があります。(学認サービスではアクセスできません)

次のスライドに【VPNサービス】の利用方法を説明していますので、ご参照ください。

*「最新看護索引Web」は、**同時アクセス数が3**となっており、人数超過によりアクセスできない場合があります。その場合はしばらく待ってからご利用ください。また、利用終了の際は必ず画面右上の【終了】をクリックしていただくようご協力お願いします。

本文の入手 学外からの利用



VPNサービスを使います

※ 附属図書館
トップページより

- ▶ CanZol(蔵書検索)
- ▶ PubMed(滋賀医大専用入口)
- ▶ 医中誌Web
- ▶ JCR インパクトファクター
- ▶ 電子ジャーナル
- ▶ 電子ブック
- ▶ **学外からの電子リソースの利用(VPNサービス)**

Webブックマーク

- Virus Scan
- SUMS Library
- SUMS e-Learning (WebClass)
- 学生用WEBサービス
- 日経BP記事検索サービス

滋賀医科大学附属図書館

VPN接続中

マイライブラリ

- CanZol(蔵書検索)
- PubMed(滋賀医大専用入口)
- 医中誌Web
- JCR インパクトファクター
- 電子ジャーナル
- 電子ブック
- 学外からの電子リソースの利用(VPNサービス)
- 機関リポジトリ
- 家族中心のトリアール/研究限定

VPNサービス

[VPNサービスにログイン]

上記リンクから、メールアドレス(＠より前の部分)と一画こちからログインすると、ほぼ全ての電子リソースのサイトでのログイン作業は不要です。

滋賀医科大学
VPNサービス

Username

Password

Sign In

SUMS WebVPN Service - Library Contents

電子ジャーナル・データベースのVPN接続について

<利用方法>

① 附属図書館ホームページ <http://www.shiga-med.ac.jp/library/index.html> をクリックすると、VPN接続画面が表示されます。

Username と Password を入力

VPNサービスの利用方法です。

医中誌Web ログアウト



検索終了時には、必ず
「ログアウト」をクリック！



！注意！

- ・本学では、同時に**8人**までアクセス可能
- ・ブラウザの「×」をクリックして終了すると、しばらくアクセスが継続して、次の人がログインできなくなる



37

これでこの事前課題は終了です。みなさんおつかれさまでした。
医中誌Webの画面右上【ログアウト】をクリックして終了してください。

* 医中誌Webは **同時アクセス数 8** となっていますので、利用終了の際は必ずログアウトをお願いします。

それでは、講義当日にお会いしましょう！